

# Mozaïkportail - Parent

## Onglet → Inscription

Cette tuile permet de faire la réinscription et les choix de cours (pour le secondaire seulement) de vos enfants. Chaque année, vous devez réinscrire votre enfant pour la prochaine année scolaire qui débute en septembre. Le moment de réinscription et de choix de cours est en février et a une durée d'environ 2 semaines.

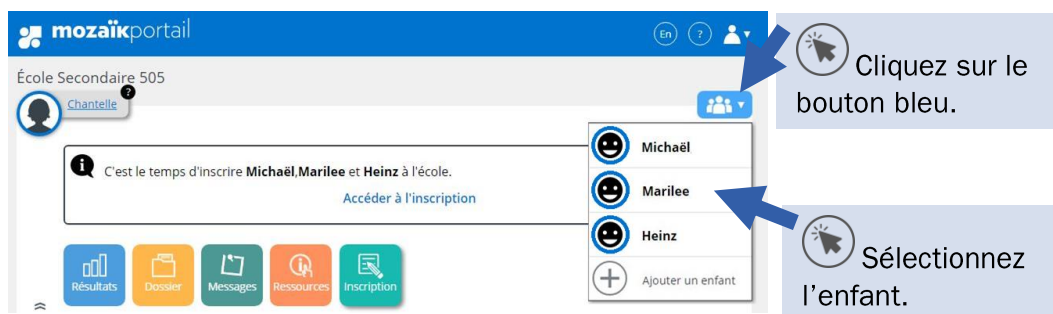


### Table des matières

Comment réinscrire votre enfant? .....	1
4- Réinscrire à l'école .....	2
5- Demandez un changement d'école.....	3
9- Signalez le départ de l'élève .....	8
Comment faire le choix de cours de votre enfant au secondaire?.....	8

### Comment réinscrire votre enfant?

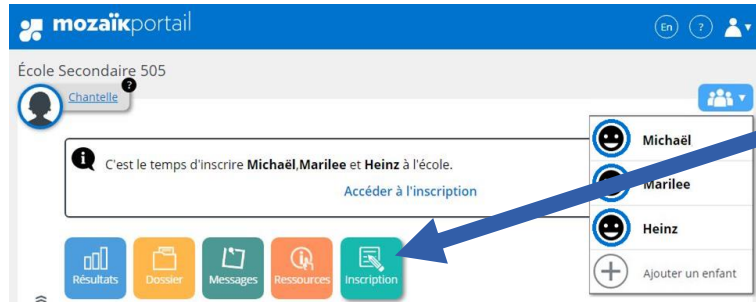
- 1- Sélectionnez l'enfant que vous souhaitez réinscrire.



# Mozaïkportail - Parent

## Onglet → Inscription

2- Cliquez sur la tuile « *Inscription* ».



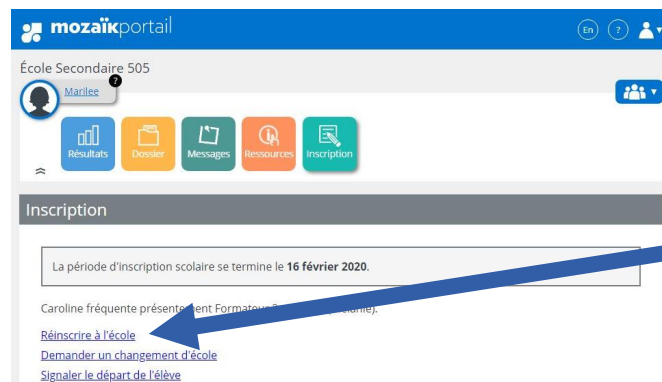
Cliquez sur l'icône « *Inscription* ».

3- Trois options s'offriront à vous :

- a. Réinscrire à l'école → [Aller à l'étape 4](#)
- b. Demander un changement d'école → [Aller à l'étape 5](#)
- c. Signaler le départ de l'élève → [Aller à l'étape 6](#)

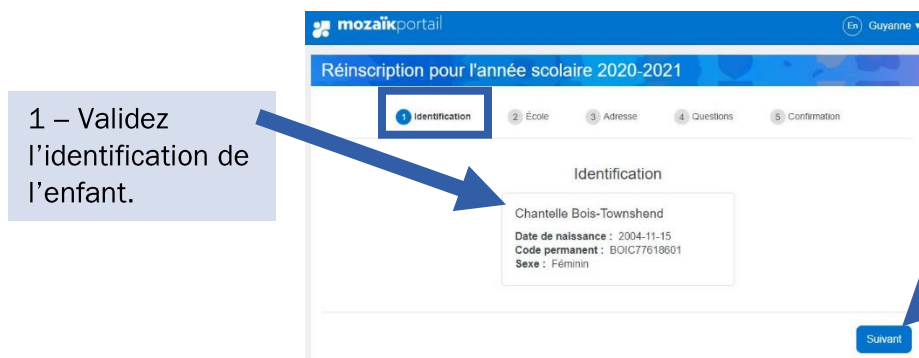
#### 4- Réinscrire à l'école

a. Pour réinscrire votre enfant, cliquez sur « *Réinscrire à l'école* ».



Cliquez sur « *Réinscrire à l'école* ».

b. Validez l'identification de votre enfant et cliquez sur « *Étape suivante* ».



1 – Validez l'identification de l'enfant.

2 – Cliquez sur « *Étape suivante* ».

# Mozaïkportail - Parent

## Onglet → Inscription

- c. Pour inscrire votre enfant à l'école prévue, cliquez sur « *Étape suivante* ».  
**Si vous souhaitez demander un changement d'école**, poursuivez à l'étape 5. Sinon, passez directement à l'étape 6.

1 – Validez l'école prévue pour l'an prochain.

mozaïkportail En Guyanne

Réinscription pour l'année scolaire 2020-2021

1 Identification 2 École 3 Adresse 4 Questions 5 Confirmation

École prévue

École Secondaire 505

Demander un changement d'école

Précédent Suivant

2 – Cliquez sur « *Étape suivante* ».

### 5- Demander un changement d'école

- a. Pour effectuer une demande de changement d'école, cliquez sur « *Demander un changement d'école* »

Cliquez sur « *Demander un changement d'école* » **OU** cliquez ici.

mozaïkportail En ?

École Secondaire 505

Mariée

Résultats Dossier Messages Ressources Inscription

Inscription

La période d'inscription scolaire se termine le 16 février 2020.

Caroline fréquente présentement Formateur 2 - 986000 (M...  
Préinscription à l'école

Demander un changement d'école

mozaïkportail En Guyanne

Réinscription pour l'année scolaire 2020-2021

1 Identification 2 École 3 Adresse 4 Questions 5 Confirmation

École prévue

École Secondaire 505

Demander un changement d'école

Précédent Suivant

# Mozaïkportail - Parent

## Onglet → Inscription

a. Sélectionnez l'école souhaitée et cliquez sur « Enregistrer ».

1 - Cliquez sur « Liste des écoles » et choisissez le nom de l'école désirée.

2 - Inscrivez la raison de ce choix.

3 - Lisez **attentivement** le message d'avertissement.

4 - Cliquez sur « Enregistrer ».

The screenshot shows the 'mozaïkportail' interface for 'Réinscription pour l'année scolaire 2020-2021'. The progress bar indicates steps: 1. Identification (checked), 2. École (active), 3. Adresse, 4. Questions, 5. Confirmation. The main form is titled 'Demande de changement d'école' and includes a dropdown menu for 'Liste des écoles' (with 'École Primaire 055' selected), a text field for 'Raison du choix' (containing 'Cousin à cette école'), and an 'Enregistrer' button. A warning message is displayed on the right, advising that requests must be submitted by February 15, 2020, and that incomplete requests will be processed on paper.

6- Valider l'adresse principale

a. Validez l'adresse principale et cliquez sur « Étape suivante ».

1 - Validez l'adresse principale de votre enfant.

2 - Si l'adresse est exacte, cliquez sur « Étape suivante ».

3 - Si vous avez une nouvelle adresse, cliquez sur « Demander un changement d'adresse ».

The screenshot shows the 'mozaïkportail' interface for 'Réinscription pour l'année scolaire 2020-2021'. The progress bar indicates steps: 1. Identification (checked), 2. École (checked), 3. Adresse (active), 4. Questions, 5. Confirmation. The main form is titled 'Adresse principale de l'élève' and displays the address: '5331, Rue fi me Tranchée, Clermont (Québec) J2A 4H4'. Below the address, it says 'Habite avec: Lys Townsend et Kiara Bois' and 'Effective depuis 2015-01-12'. There is a link 'Demander un changement d'adresse' and a 'Suivant' button.

# Mozaïkportail - Parent

## Onglet → Inscription

- b. Pour demander un changement d'adresse, inscrivez les informations pour la nouvelle adresse et cliquez sur « *Enregistrer* ».

Sachez que vous devez fournir rapidement à l'école 2 preuves d'adresse valides, sans quoi le changement d'adresse demandé ne sera pas accepté.

The screenshot shows the 'Demande de changement d'adresse' form on the Mozaïkportail website. The form is titled 'Réinscription pour l'année scolaire 2020-2021' and has a progress bar with five steps: 1. Identification, 2. École, 3. Adresse (current), 4. Questions, and 5. Confirmation. The form fields include: 'Nouvelle adresse' (with a dropdown menu showing '4852 Avenue Cumberland, Montréal'), 'Appartement' (with a text input field), 'Habite avec' (with a dropdown menu showing 'Rafik Yamine et Ouyamine Yamine'), 'Parents, tuteur ou responsable', and 'À partir du' (with a date picker showing 'Jeudi 26 décembre'). There are 'Enregistrer' and 'Annuler' buttons at the bottom. A 'Message d'avertissement' box on the right contains a warning icon and text: 'Lors d'un changement d'adresse, la direction de l'école, pour agir en toute équité, demande aux parents d'un élève un ou des documents attestant le lieu de résidence de l'élève. La priorité d'inscription est accordée aux élèves résidant dans les quartiers desservis par l'école.' Five numbered callouts with arrows point to specific parts of the form: 1. 'Écrivez la nouvelle adresse.' points to the 'Nouvelle adresse' field. 2. 'Sélectionnez avec qui habite l'élève.' points to the 'Habite avec' dropdown. 3. 'Sélectionnez la date d'entrée en vigueur de cette adresse (la date du changement d'adresse ne doit jamais être antérieure à la date du jour).' points to the 'À partir du' date picker. 4. 'Lisez attentivement le message d'avertissement.' points to the warning message box. 5. 'Cliquez sur « Enregistrer ».' points to the 'Enregistrer' button.

1 – Écrivez la nouvelle adresse.

2 – Sélectionnez avec qui habite l'élève.

3 – Sélectionnez la date d'entrée en vigueur de cette adresse (la date du changement d'adresse ne doit jamais être antérieure à la date du jour).

4 – Lisez **attentivement** le message d'avertissement.

5 – Cliquez sur « *Enregistrer* ».

### 7- Répondez aux questions complémentaires

- a. Certaines écoles ajoutent des questions complémentaires. Répondez à ces questions et cliquez sur « *Étape suivante* ».

# Mozaïkportail - Parent

## Onglet → Inscription

1 – Répondez aux questions complémentaires.

mozaïkportail En Guyanne

Réinscription pour l'année scolaire 2020-2021

✓ Identification ✓ École ✓ Adresse 4 Questions 5 Confirmation

Quelques questions complémentaires  
Cette section est obligatoire pour terminer votre inscription.

0/3 Autorisations :  
Autorisez-vous, en cas de départ, le transfert du dossier de enfant à une autre commission scolaire?

Précédent Suivant

2 – Accédez aux autres questions.

3 – Cliquez sur « Étape suivante »

8- Confirmez les renseignements importants et cliquez sur « Soumettre ».

1 – Cochez afin de confirmer la réinscription.  
**Cela fait office de signature électronique.**

mozaïkportail En Guyanne

Réinscription pour l'année scolaire 2020-2021

✓ Identification ✓ École ✓ Adresse ✓ Questions 5 Confirmation

Renseignements importants

Renseignements importants ▾

Je confirme avoir pris connaissance des renseignements importants ci-dessus et je signe l'inscription. (Signature électronique)

Précédent Soumettre

2 – Cliquez sur « Soumettre » pour compléter la procédure de réinscription.

La réinscription de votre enfant est maintenant complétée!



Pour réinscrire un autre enfant, retournez sur le portail et répétez les mêmes étapes.

# Mozaïkportail - Parent

## Onglet → Inscription




mozaïkportail En Guyanne

Réinscription pour l'année scolaire 2020-2021



Merci! La réinscription a bien été envoyée.

[Retour au portail](#)

 Cliquez sur  
« *Retour au portail* »  
afin de réinscrire un  
autre enfant.



# Mozaïkportail - Parent

## Onglet → Inscription

### 9- Signalez le départ de l'élève

- a. Si vous déménagez à l'extérieur du territoire de votre Centre de services scolaires OU si votre enfant quitte le secteur public pour fréquenter une école privée OU si votre enfant poursuit ses études à l'éducation des adultes ou en formation professionnelle, cliquez sur « Signaler le départ de l'élève ».

mozaïkportail

École Secondaire 505

Marilee

Résultats Dossier Messages Ressources Inscription

Inscription

La période d'inscription scolaire se termine le 16 février 2020.

Caroline fréquente présentement Formateur 2 - 986000 (Melanie).

[Réinscrire à l'école](#)

[Demander un changement d'école](#)

[Signaler le départ de l'élève](#)

Cliquez sur  
« Signaler le  
départ de l'élève »

- b. Expliquer la raison du départ, cochez la case sur les renseignements importants et cliquez sur « Soumettre ».

mozaïkportail

En Guyanne

Avis de départ pour l'année scolaire 2020-2021

Raison du départ

Je signale le départ de mon enfant du CS GSEMOZ parce que

Déménagement hors Territoire

Précisions si nécessaire

500 caractères

Renseignements importants

Je confirme avoir pris connaissance des renseignements importants ci-dessus et je signe l'inscription. (Signature électronique)

Soumettre

2 – Au besoin,  
écrivez des  
précisions.

3 – Cochez afin de  
confirmer l'avis de  
départ. **Cela fait  
office de signature  
électronique.**

1 -  
Sélectionnez la  
raison du départ  
dans le menu  
déroutant.

4 – Cliquez  
sur « Soumettre »  
pour valider.



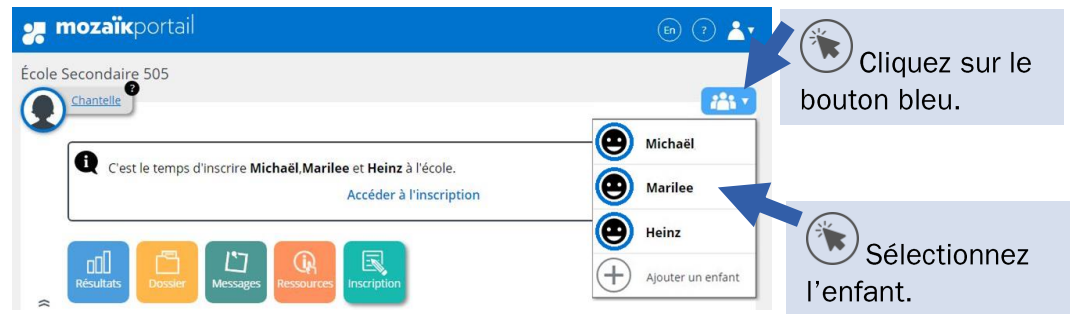
# Mozaïkportail - Parent

## Onglet → Inscription

### Comment faire le choix de cours de votre enfant au secondaire?

La réinscription doit être faite pour avoir accès aux choix de cours.

- 1- Sélectionnez l'enfant pour lequel vous désirez faire son choix de cours.



- 2- Cliquez sur la tuile « Inscription » et sur « Compléter le choix de cours ».



- 3- Quatre sections vont s'afficher :

- a. Les **résultats sommaires** de l'année en cours de votre enfant.
  - i. Les matières en échec sont mises en évidence.

Résultats sommaires 2020-2021	
Éducation physique et à la santé 043202	67%
Science et technologie 055204	87%
<b>Mathématique</b> 063226	<b>58%</b>
Éthique et culture religieuse 069202	91%

- b. Les **cours attribués** par l'école pour l'année prochaine.

# Mozaïkportail - Parent

## Onglet → Inscription

Cours attribués par l'école

Cette attribution de cours requis est temporaire et sera révisée à la fin de l'année.

Anglais AN0204 - 4 périodes	Éducation Physique EDU092 - 2 périodes
Français FRA020 - 8 périodes	Histoire et éducation à la citoyenneté HEC204 - 4 périodes
Mathématique MAT206 - 6 périodes	

Total de périodes: 24

### c. Les cours requis offerts

#### i. Il est important de lire les consignes inscrites par l'école.

Cours requis offerts

Domaine de la science

Les sciences ATS seront abordées à l'aide de problématiques TECHNOLOGIQUES. Les sciences (ST) seront abordées à [Voir tout](#)

Quel est votre 1<sup>er</sup> choix ?

App. Tech. & Scientifiques ATS306 - 6 périodes	Science et technologie SCT306 - 6 périodes
---	---

### d. Les cours complémentaires

#### i. Il est important de lire les consignes inscrites par l'école.

Cours complémentaires

Options à 4 périodes

Prioriser 3 cours en cliquant par ordre de préférence.

Quel est votre 1<sup>er</sup> choix ?

Danse (opt.) DAN306 - 4 périodes	Educ. phys. (opt.) EDU341 - 4 périodes
Projet Personnel d'Orientation (opt.) PPO304 - 4 périodes	

4- Il est possible que le format suivant apparaisse, si votre école offre des choix de profils.

a. Il faut prioriser les profils selon le minimum indiqué;

**b. Lire attentivement la consigne;**

c. Il faut compléter les choix de cours en cliquant sur « Voir les cours » pour chacun des profils, comme l'expliquer l'étape 3 ci-haut.

Prioriser les profils selon le minimum indiqué.

# Mozaïkportail - Parent

## Onglet → Inscription

Compléter les choix de cours en cliquant sur « Voir les choix de cours » pour chacun des profils.

Choix de cours 2021-2022

École Secondaire GRICS 4e Sec. - Formation Générale

Prioriser au minimum 2 profils et leurs cours.

L'élève désirant être inscrit au profil "Application technologique et scientifique" doit avoir une moyenne de 80%.

Voir tout

Sec 4. Régulier  
(Choix d'arts et choix d'options)  
Choisir ce profil ? Non  
Voir les cours

Sec 4. Application technologiques et Scientifiques  
(Application technologique et scientifique)  
Choisir ce profil ? Non  
Voir les cours

Sec 4. Sciences Enrichies  
(Science et technologie)  
Choisir ce profil ? Non  
Voir les cours

Soumettre les choix

Revenir au portail sans enregistrer

5- Lorsque tous les choix sont faits, cliquez sur « Confirmer mon choix ».

Confirmer mon choix